

Документ подписан
ЭЛЕКТРОННОЙ ПОДПИСЬЮ
Куратор ГП - Асабин Игорь Владиславович
СВЕДЕНИЯ О СЕРТИФИКАТЕ ЭП
Сертификат: 00f1712bdd6a412637b56739a5c8e08f12
Владелец: Асабин Игорь Владиславович
Действителен: с 22.07.2025 по 15.10.2026
Дата подписания: 11.03.2026





Документ подписан
ЭЛЕКТРОННОЙ ПОДПИСЬЮ
Ответственный исполнитель ГП - Таранов Геннадий Федорович
СВЕДЕНИЯ О СЕРТИФИКАТЕ ЭП
Сертификат: 00cd093925cd46aa9200814b0459fc6ed
Владелец: Таранов Геннадий Федорович
Действителен: с 28.05.2025 по 21.08.2026
Дата подписания: 02.03.2026



Дата утверждения отчета: 11.03.2026

**ОТЧЕТ
О ХОДЕ РЕАЛИЗАЦИИ ГОСУДАРСТВЕННОЙ ПРОГРАММЫ
«Развитие транспортной системы Удмуртской Республики»
за 2025 год**

1. Сведения о достижении показателей государственной программы

№ п/п	Статус фактического/прогнозного значения за отчетный период	Наименование показателя	Уровень показателя	Единица измерения (по ОКЕИ)	Плановое значение на конец отчетного периода	Фактическое значение на конец отчетного периода	Прогнозное значение на конец отчетного периода	Подтверждающий документ	Плановое значение на конец текущего года	Информационная система	Комментарий
1	2	3	4	5	6	7	8	9	10	11	12
1 Цель государственной программы «Обеспечение доли дорожной сети в городских агломерациях, соответствующей нормативным требованиям, на уровне не менее 85 %»											
1.	■	Доля автомобильных дорог, входящих в опорную сеть, соответствующих нормативным требованиям	ГП РФ, ГП	Процент	86,8741	88,77	X	Иной документ "Информация по прогнозам и фактическим значениям показателей регионального проекта "Региональная и местная дорожная сеть" (Удмуртская Республика)" МИНИСТЕРСТВО ТРАНСПОРТА И ДОРОЖНОГО ХОЗЯЙСТВА УДМУРТСКОЙ РЕСПУБЛИКИ от 01.12.2025 № б/н. Иной документ "Информация по прогнозам и фактическим значениям показателей регионального проекта "Региональная и местная дорожная сеть" (Удмуртская Республика)" МИНИСТЕРСТВО ТРАНСПОРТА И ДОРОЖНОГО ХОЗЯЙСТВА УДМУРТСКОЙ РЕСПУБЛИКИ от 01.11.2025 № б/н. Иной документ "Служебная записка" МИНИСТЕРСТВО ТРАНСПОРТА И ДОРОЖНОГО ХОЗЯЙСТВА УДМУРТСКОЙ РЕСПУБЛИКИ от 16.01.2026 № б/н			
2 Цель государственной программы «Доведение доли автомобильных дорог регионального или межмуниципального значения, соответствующих нормативным требованиям, на уровне не менее 50 %»											

1.		Доля автомобильных дорог регионального и межмуниципального значения, соответствующих нормативным требованиям	ГП РФ, ГП	Процент	51,5	52,5	X	Иной документ "Служебная записка" МИНИСТЕРСТВО ТРАНСПОРТА И ДОРОЖНОГО ХОЗЯЙСТВА УДМУРТСКОЙ РЕСПУБЛИКИ от 16.01.2026 № б/н. Иной документ "Информация по прогнозам и фактическим значениям показателей регионального проекта "Региональная и местная дорожная сеть" (Удмуртская Республика)" МИНИСТЕРСТВО ТРАНСПОРТА И ДОРОЖНОГО ХОЗЯЙСТВА УДМУРТСКОЙ РЕСПУБЛИКИ от 01.12.2025 № б/н. Иной документ "Информация по прогнозам и фактическим значениям показателей регионального проекта "Региональная и местная дорожная сеть" (Удмуртская Республика)" МИНИСТЕРСТВО ТРАНСПОРТА И ДОРОЖНОГО ХОЗЯЙСТВА УДМУРТСКОЙ РЕСПУБЛИКИ от 01.11.2025 № б/н				
2.		Количество погибших в дорожно-транспортных происшествиях на 10 тысяч транспортных средств	ГП РФ, ГП	Человек	2,54	2,38	X	Иной документ "Письмо МВД по Удмуртской Республике" МИНИСТЕРСТВО ТРАНСПОРТА И ДОРОЖНОГО ХОЗЯЙСТВА УДМУРТСКОЙ РЕСПУБЛИКИ от 13.01.2026 № 17/94				
3.		Доля автомобильных дорог крупнейших городских агломераций и автомобильных дорог регионального значения (включая дороги, отнесенные к опорной сети автомобильных дорог), соответствующих нормативам	ГП, ВДЛ	Процент	51,5	52,5	X	Иной документ "Информация о достижении показателя ВДЛ государственной программы «Развитие транспортной системы Удмуртской Республики» за 2025 год" МИНИСТЕРСТВО ТРАНСПОРТА И ДОРОЖНОГО ХОЗЯЙСТВА УДМУРТСКОЙ РЕСПУБЛИКИ от 03.02.2026 № б/н				
3 Цель государственной программы «Повышение доступности качественных транспортных услуг для обеспечения транспортной подвижности населения»												
1.		Объем транспортной работы организаций железнодорожного транспорта, осуществляющих пассажирские перевозки в пригородном сообщении по территории Удмуртской Республики	ГП, КПМ	Тысяча поездо-километров	1 815,118	1 871,665	X	Иной документ "Информация о достижении показателей комплекса процессных мероприятий «Осуществление деятельности организаций железнодорожного, воздушного и внутреннего водного транспорта» государственной программы «Развитие транспортной системы Удмуртской Республики» за 4 квартал 2025 года" МИНИСТЕРСТВО ТРАНСПОРТА И ДОРОЖНОГО ХОЗЯЙСТВА УДМУРТСКОЙ РЕСПУБЛИКИ от 29.01.2026 № б/н				

2.		Количество маршрутов, по которым осуществляются регулярные перевозки пассажиров и багажа автомобильным транспортом и городским наземным электрическим транспортом с предоставлением льготного проезда в муниципальном образовании, в рамках заключенных соглашений о предоставлении иного межбюджетного трансферта из бюджета Удмуртской Республики бюджетам муниципальных образований в Удмуртской Республике на обеспечение расходных обязательств по организации регулярных перевозок по регулируемым тарифам	ГП, КПМ	Единица	26	26	X	Иной документ "Информация о достижении показателей комплекса процессных мероприятий «Осуществление деятельности организаций автомобильного и электрического транспорта» государственной программы «Развитие транспортной системы Удмуртской Республики» за 4 квартал 2025 года" МИНИСТЕРСТВО ТРАНСПОРТА И ДОРОЖНОГО ХОЗЯЙСТВА УДМУРТСКОЙ РЕСПУБЛИКИ от 03.02.2026 № 6/н				
3.		Доля парка общественного транспорта, имеющего срок эксплуатации не старше нормативного, в агломерациях и городах	ГП, ВДЛ	Процент	41,9	62	X	Иной документ "Информация о достижении показателя ВДЛ государственной программы «Развитие транспортной системы Удмуртской Республики» за 2025 год" МИНИСТЕРСТВО ТРАНСПОРТА И ДОРОЖНОГО ХОЗЯЙСТВА УДМУРТСКОЙ РЕСПУБЛИКИ от 12.02.2026 № 6/н				

1.1. Сведения о достижении прокси-показателей государственной программы

№ п/п	Статус фактического/прогнозного значения за отчетный период	Наименование прокси-показателя	Единица измерения (по ОКЕИ)	Плановое значение на конец отчетного периода	Фактическое значение на конец отчетного периода	Прогнозное значение на конец отчетного периода	Подтверждающий документ	Плановое значение на конец текущего года	Информационная система	Комментарий
1	2	3	4	5	6	7	8	9	10	11

2. Сведения о поквартальном достижении показателей государственной программы в 2025 году

№ п/п	Показатели государственной программы	Уровень показателя	Плановые значения по кварталам/месяцам											На конец 2025 года
			янв.	фев.	март	апр.	май	июнь	июль	авг.	сен.	окт.	ноя.	
1	2	3	4	5	6	7	8	9	10	11	12	13	14	15
1.	Обеспечение доли дорожной сети в городских агломерациях, соответствующей нормативным требованиям, на уровне не менее 85 %													
1.1.	Доля автомобильных дорог, входящих в опорную сеть, соответствующих нормативным требованиям, Процент													
	План	ГП РФ, ГП	0	85,3712	85,3712	85,3712	85,3712	85,3712	85,3712	85,3712	85,3712	85,3712	85,3712	86,8741
	Факт/прогноз		0	85,371	85,371	85,371	85,371	85,371	85,371	85,371	85,37	85,37	85,37	88,77
2.	Доведение доли автомобильных дорог регионального или межмуниципального значения, соответствующих нормативным требованиям, на уровне не менее 50 %													
2.1.	Доля автомобильных дорог регионального и межмуниципального значения, соответствующих нормативным требованиям, Процент													
	План	ГП РФ, ГП	0	50,8303	50,8303	50,8303	50,8303	50,8303	50,8303	50,8303	50,8303	50,8303	50,8303	51,5
	Факт/прогноз		0	50,83	50,83	50,83	50,83	50,83	50,83	50,83	50,83	50,83	50,83	52,5
2.2.	Количество погибших в дорожно-транспортных происшествиях на 10 тысяч транспортных средств, Человек													
	План	ГП РФ, ГП	X	X	X	X	X	X	X	X	X	X	X	2,54
	Факт/прогноз		X	X	X	X	X	X	X	X	X	X	X	2,38
2.3.	Доля автомобильных дорог крупнейших городских агломераций и автомобильных дорог регионального значения (включая дороги, отнесенные к опорной сети автомобильных дорог), соответствующих нормативам, Процент													
	План	ГП, ВДЛ	X	X	X	X	X	X	X	X	X	X	X	51,5
	Факт/прогноз		X	X	X	X	X	X	X	X	X	X	X	52,5
3.	Повышение доступности качественных транспортных услуг для обеспечения транспортной подвижности населения													
3.1.	Объем транспортной работы организаций железнодорожного транспорта, осуществляющих пассажирские перевозки в пригородном сообщении по территории Удмуртской Республики, Тысяча поездо-километров													
	План	ГП, КПМ	151,26	302,52	453,78	605,04	756,3	907,56	1 058,82	1 210,08	1 361,34	1 512,6	1 663,86	1 815,118
	Факт/прогноз		155,63	297,75	454,158	606,18	769,36	927,71	1 089,119	1 251,796	1 409,083	1 564,52	1 716,07	1 871,665
3.2.	Количество маршрутов, по которым осуществляются регулярные перевозки пассажиров и багажа автомобильным транспортом и городским наземным электрическим транспортом с предоставлением льготного проезда в муниципальном образовании, в рамках заключенных соглашений о предоставлении иного межбюджетного трансферта из бюджета Удмуртской Республики бюджетам муниципальных образований в Удмуртской Республике на обеспечение расходных обязательств по организации регулярных перевозок по регулируемым тарифам, Единица													
	План	ГП, КПМ	26	26	26	26	26	26	26	26	26	26	26	26
	Факт/прогноз		26	26	26	26	26	26	26	26	26	26	26	26
3.3.	Доля парка общественного транспорта, имеющего срок эксплуатации не старше нормативного, в агломерациях и городах, Процент													
	План	ГП, ВДЛ	X	X	X	X	X	X	X	X	X	X	X	41,9
	Факт/прогноз		X	X	X	X	X	X	X	X	X	X	X	62

4. Сведения об исполнении бюджетных ассигнований, предусмотренных на финансовое обеспечение реализации государственной программы

Наименование государственной программы, структурного элемента и источника финансового обеспечения	Объем финансового обеспечения, тыс. рублей	Исполнение, тыс. рублей	Процент исполнения	Комментарий
---	--	-------------------------	--------------------	-------------

в том числе межбюджетные трансферты из иных бюджетов бюджетной системы Российской Федерации (справочно)	0,00	0,00	0,00	0,00	0,00		
межбюджетные трансферты местным бюджетам	1 068 452,12	669 880,49	669 880,49	669 880,49	532 533,55		79,50
межбюджетные трансферты бюджету территориального государственного внебюджетного фонда Российской Федерации	0,00	0,00	0,00	0,00	0,00		
Бюджет территориального государственного внебюджетного фонда (бюджет территориального фонда обязательного медицинского страхования)	0,00	0,00	0,00	0,00	0,00		
Консолидированные бюджеты муниципальных образований	1 068 558,97	670 197,48	670 197,48	670 197,48	532 586,53		79,47
Внебюджетные источники	0,00	-	-	-	0,00		
Нераспределенный резерв	0,00	0,00	0,00	0,00	0,00		
Комплекс процессных мероприятий "Осуществление деятельности организаций автомобильного и электрического транспорта" (всего), в том числе:	1 683 468,09	1 518 520,52	1 518 520,52	1 500 857,64	1 449 841,19		95,48
Бюджет субъекта Российской Федерации (всего), из них:	1 683 468,09	1 518 520,52	1 518 520,52	1 500 857,64	1 449 841,19		95,48
в том числе межбюджетные трансферты из федерального бюджета (справочно)	0,00	0,00	0,00	0,00	0,00		
в том числе межбюджетные трансферты из иных бюджетов бюджетной системы Российской Федерации (справочно)	0,00	0,00	0,00	0,00	0,00		
межбюджетные трансферты местным бюджетам	958 757,66	961 905,82	961 905,82	958 691,78	920 105,47		95,65
межбюджетные трансферты бюджету территориального государственного внебюджетного фонда Российской Федерации	0,00	0,00	0,00	0,00	0,00		
Бюджет территориального государственного внебюджетного фонда (бюджет территориального фонда обязательного медицинского страхования)	0,00	0,00	0,00	0,00	0,00		
Консолидированные бюджеты муниципальных образований	958 757,66	961 905,82	961 905,82	958 691,78	920 105,47		95,65
Внебюджетные источники	0,00	-	-	-	0,00		
Нераспределенный резерв	0,00	0,00	0,00	0,00	0,00		
Комплекс процессных мероприятий "Осуществление деятельности организаций железнодорожного, воздушного и внутреннего водного транспорта" (всего), в том числе:	1 449 996,26	1 469 996,26	1 469 996,26	1 460 392,78	1 451 666,50		98,75
Бюджет субъекта Российской Федерации (всего), из них:	1 449 996,26	1 469 996,26	1 469 996,26	1 460 392,78	1 451 666,50		98,75
в том числе межбюджетные трансферты из федерального бюджета (справочно)	0,00	0,00	0,00	0,00	0,00		
в том числе межбюджетные трансферты из иных бюджетов бюджетной системы Российской Федерации (справочно)	0,00	0,00	0,00	0,00	0,00		
межбюджетные трансферты местным бюджетам	0,00	0,00	0,00	0,00	0,00		
межбюджетные трансферты бюджету территориального государственного внебюджетного фонда Российской Федерации	0,00	0,00	0,00	0,00	0,00		
Бюджет территориального государственного внебюджетного фонда (бюджет территориального фонда обязательного медицинского страхования)	0,00	0,00	0,00	0,00	0,00		
Консолидированные бюджеты муниципальных образований	0,00	0,00	0,00	0,00	0,00		
Внебюджетные источники	0,00	-	-	-	0,00		
Нераспределенный резерв	0,00	0,00	0,00	0,00	0,00		
Комплекс процессных мероприятий "Осуществление дорожной деятельности" (всего), в том числе:	10 875 353,19	11 705 981,61	11 705 981,61	11 414 354,83	10 897 383,84		93,09
Бюджет субъекта Российской Федерации (всего), из них:	10 827 981,38	11 657 460,95	11 657 460,95	11 365 974,54	10 851 623,30		93,09
в том числе межбюджетные трансферты из федерального бюджета (справочно)	0,00	0,00	0,00	0,00	0,00		
в том числе межбюджетные трансферты из иных бюджетов бюджетной системы Российской Федерации (справочно)	0,00	0,00	0,00	0,00	0,00		
межбюджетные трансферты местным бюджетам	5 287 075,22	5 403 612,48	5 403 612,48	5 389 705,15	5 114 603,21		94,65
межбюджетные трансферты бюджету территориального государственного внебюджетного фонда Российской Федерации	0,00	0,00	0,00	0,00	0,00		
Бюджет территориального государственного внебюджетного фонда (бюджет территориального фонда обязательного медицинского страхования)	0,00	0,00	0,00	0,00	0,00		
Консолидированные бюджеты муниципальных образований	5 334 447,03	5 452 133,14	5 452 133,14	5 438 085,44	5 160 363,75		94,65
Внебюджетные источники	0,00	-	-	-	0,00		
Нераспределенный резерв	0,00	0,00	0,00	0,00	0,00		
Комплекс процессных мероприятий "Обеспечение деятельности и выполнения функций Министерства транспорта и дорожного хозяйства Удмуртской Республики" (всего), в том числе:	64 920,34	71 702,74	71 702,74	71 531,87	71 437,33		99,63
Бюджет субъекта Российской Федерации (всего), из них:	64 920,34	71 702,74	71 702,74	71 531,87	71 437,33		99,63
в том числе межбюджетные трансферты из федерального бюджета (справочно)	0,00	0,00	0,00	0,00	0,00		
в том числе межбюджетные трансферты из иных бюджетов бюджетной системы Российской Федерации (справочно)	0,00	0,00	0,00	0,00	0,00		
межбюджетные трансферты местным бюджетам	0,00	0,00	0,00	0,00	0,00		
межбюджетные трансферты бюджету территориального государственного внебюджетного фонда Российской Федерации	0,00	0,00	0,00	0,00	0,00		
Бюджет территориального государственного внебюджетного фонда (бюджет территориального фонда обязательного медицинского страхования)	0,00	0,00	0,00	0,00	0,00		
Консолидированные бюджеты муниципальных образований	0,00	0,00	0,00	0,00	0,00		
Внебюджетные источники	0,00	-	-	-	0,00		
Нераспределенный резерв	0,00	0,00	0,00	0,00	0,00		

4.1. Сведения об исполнении бюджетных ассигнований на реализацию государственной программы по источникам финансирования дефицита бюджета субъекта Российской Федерации

Наименование структурного элемента	Объем финансового обеспечения, тыс. рублей			Процент исполнения	Комментарий
	Предусмотрено паспортом	Сводная бюджетная роспись	Кассовое исполнение		
1	2	3	4	5	6
Государственная программа "Развитие транспортной системы Удмуртской Республики" (всего) за счет бюджетных ассигнований по источникам финансирования дефицита бюджета субъекта Российской Федерации, всего, в том числе:	0,00	0,00	0,00		

5. Информация о рисках государственной программы

№ п/п	Наименование показателя	Описание риска	Оценка возможных последствий риска	Уровень риска	Планируемые меры реагирования	Срок выполнения меры реагирования	Ответственный за принятие мер реагирования (ФИО, должность, организация)
1	2	3	4	5	6	7	8

6. Дополнительная информация

Дополнительная информация о ходе реализации государственной программы
